



## Ministero dell'Interno

## Dipartimento per gli Affari Interni e Territoriali

Home | Elezioni e referendum

## Elezioni regionali ed amministrative del 28 - 29 marzo 2010

Dati provvisori \*

## Regionali

























Regione: BASILICATA

Circoscrizione: POTENZA

Comune: CASTELSARACENO

Elettori	1.512
Votanti	956 63,22 %
Sezioni scrutinate presidente	2 su 2
Sezioni scrutinate liste circoscrizionali	2 su 2

Candidati presidente e liste	Voti	%	Voti	%
 <b>DE FILIPPO VITO</b> <b>UNITI PER LA BASILICATA</b>	<b>603</b>	<b>66,40</b>		
 PARTITO DEMOCRATICO			408	46,25
 UNIONE DI CENTRO			107	12,13
 PARTITO SOCIALISTA ITALIANO			55	6,23
 DI PIETRO ITALIA DEI VALORI			28	3,17
 POPOLARI UNITI			24	2,72
 RIFOND.COM. - SIN.EUROPEA - COM.ITALIANI			14	1,58
 SINISTRA ECOLOGIA LIBERTA'			9	1,02

Candidati presidente e liste		Voti	%	Voti	%
	FED. VERDI-ALTRI			8	0,90
	ALLEANZA PER L'ITALIA			4	0,45
<b>Totale</b>				<b>657</b>	<b>74,48</b>
	<b>PAGLIUCA NICOLA GIOVANNI PER LA BASILICATA</b>			<b>220</b>	<b>24,22</b>
	MPA MOVIMENTO PER LE AUTONOMIE			124	14,05
	IL POPOLO DELLA LIBERTA'			60	6,80
	UDEUR POPOLARI - PLI - ALTRI			30	3,40
	MOV. IMPRENDITORI AUTONOMI - AUT. LUCANA			-	-
<b>Totale</b>				<b>214</b>	<b>24,26</b>
	<b>TOSCANO MARCO MOVIMENTO POLITICO CONTRO L'INDIFFERENZA</b>			<b>31</b>	<b>3,41</b>
	MOVIMENTO POLITICO CONTRO L'INDIFFERENZA			2	0,22
	<b>ALLAM MAGDI CRISTIANO IO AMO LA LUCANIA</b>			<b>30</b>	<b>3,30</b>
	IO SUD			3	0,34
	IO AMO LA LUCANIA			2	0,22
<b>Totale</b>				<b>5</b>	<b>0,56</b>
	<b>DOINO FLORENZO PARTITO COMUNISTA DEI LAVORATORI</b>			<b>24</b>	<b>2,64</b>
	PARTITO COMUNISTA DEI LAVORATORI			4	0,45
<b>Totale voti candidati presidente</b>				<b>908</b>	
<b>Totale voti liste circoscrizionali</b>				<b>882</b>	
Schede bianche				14	1,46 %
Schede nulle				34	3,55 %
Schede contestate e non assegnate				-	-

(\*) I dati si riferiscono alle comunicazioni pervenute dai comuni, tramite le prefetture, e non rivestono, pertanto, carattere di ufficialita'. La proclamazione ufficiale degli eletti e' prerogativa di: uffici elettorali regionali presso le corti d'appello e uffici elettorali circoscrizionali presso i tribunali dei capoluoghi di circoscrizione per le elezioni regionali; uffici elettorali centrali e circoscrizionali per le elezioni amministrative. La ripartizione dei seggi e l'individuazione degli eletti non tengono conto di eventuali "opzioni", incompatibilita' e surroghe.

**Pagine realizzate a cura dell'Ufficio III - Servizi Informatici Elettorali**